

「ORIGAMI」は、

折り紙を通してすべての人を笑顔にしたいとの思いで活動しています。

折り紙はだれもが気軽に

文化で、世界各国でも


子どもたちや外国の人に

などきっかけは自由です。

も子どもからお年寄りまで、

人が集まって会話を楽しみながら折り紙を折る。折り紙の時間を共に過ごすことで、自分の得意なことを紹介し合えるコミュニケーションの場になる事も願っています。

また、折り紙で活動している他のグループとも連携して、活動の場を広げていきたいと考えています。



楽しめる日本の伝統

親しまれています。

折り紙を教えてあげたい

障がいのある人もない人

国籍も問わず、いろいろな

☆折り紙を楽しむ。

☆国際交流活動における外国の方への贈り物の作成。

☆外国人、子どもたちに折り紙を通して日本文化を伝える。

気軽に参加してみませんか！！


* 2月の活動予定：お雛様&バラをつくろう。

2月26日金曜日 13~15時 場所：ぎふメディアコスモス1F

* 3月の活動予定：バラをつくろう。 花の器作り

3月25日金曜日 13~15時 場所：ぎふメディアコスモス1F

連絡先：080-9494-4354、E-mail:origamigifu@yahoo.co.jp 市来(いちき)



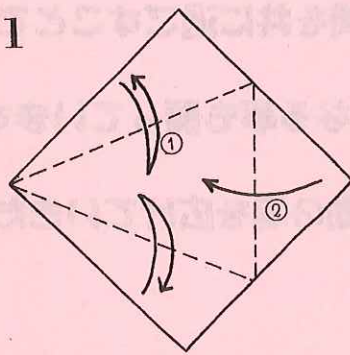
●15ページの作品

24 桜の器

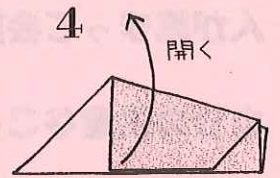
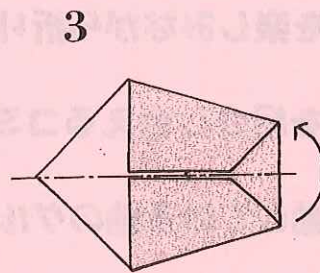
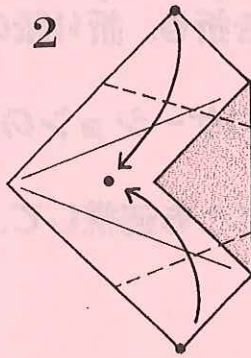
25 花弁の箸置き

[材料]

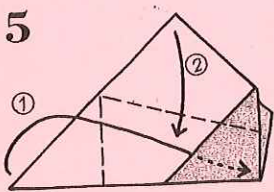
24・25共通=四方ほかし折り紙(ピンク系)
12cm×12cmを5枚、刷毛引き折り紙(ピンク)
10cm×10cmを5枚



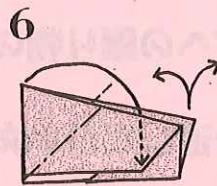
① 折りあしをつけて②折る



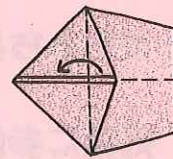
後ろ側も同じ



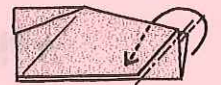
① ホケットに入れ
② 元にもどす



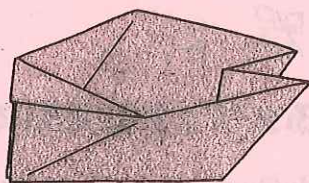
開きながら内側へ折る



角を折り
6の形にもどす



花弁の箸置き



桜の器

